

HIT

Hospitality Integrated
Technologies

Αλλαγή συντελεστών Φ.Π.Α.

Με το ΦΕΚ Α 80/2015 (ΝΟΜΟΣ ΥΠ' ΑΡΙΘ. 4334 - Επείγουσες ρυθμίσεις για τη διαπραγμάτευση και σύναψη συμφωνίας με τον Ευρωπαϊκό Μηχανισμό Στήριξης.) επέρχονται οι εξής αλλαγές σε φορολογικά και συνταξιοδοτικά θέματα:

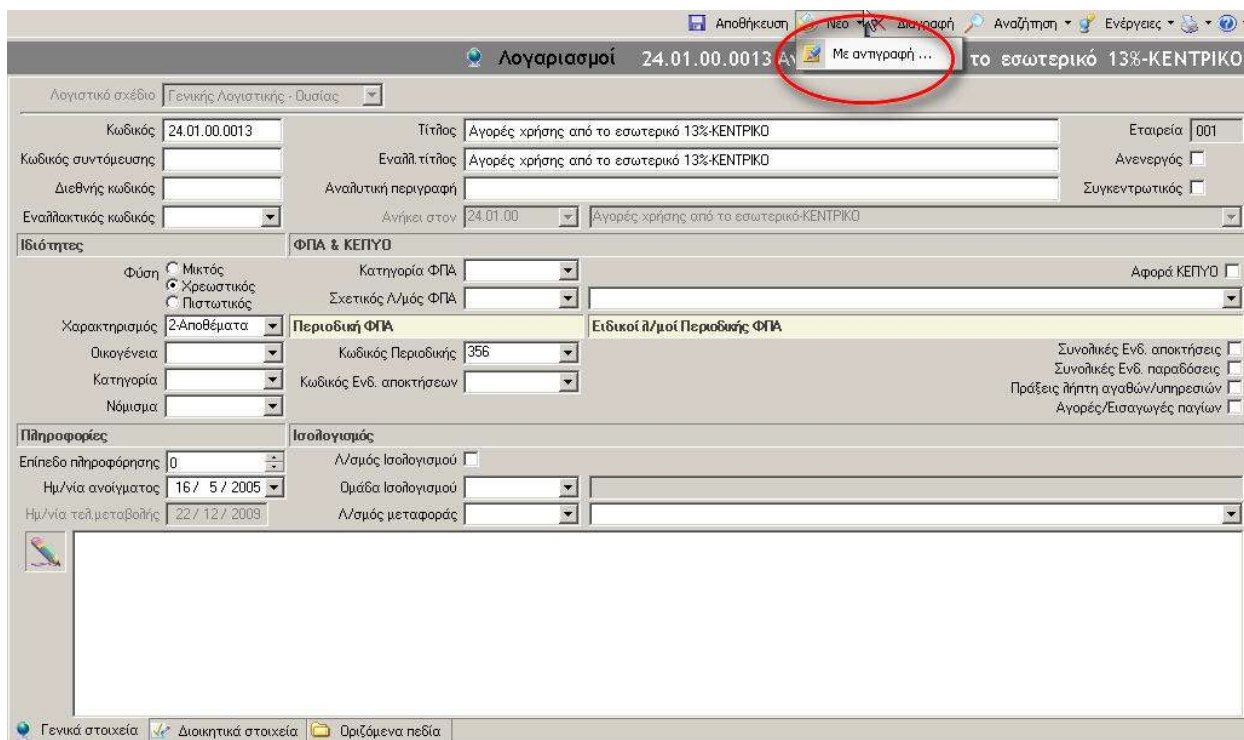
-Τροποποιούνται τα άρθρα 21 και 22 του ν. 2859/2000 (Α' 248) και το Παράρτημα ΙΙΙ αυτού, σχετικά με τα αγαθά και τις υπηρεσίες που υπάγονται σε μειωμένο συντελεστή.

Ειδικότερα περιορίζονται οι κατηγορίες αγαθών και υπηρεσιών που υπάγονται στον μειωμένο συντελεστή ΦΠΑ (13 %), ενώ για αυτά που υπάρχει ειδική πρόβλεψη (πλέον μόνο φάρμακα και εμβόλια για τον άνθρωπο, βιβλία συγκεκριμένων δασμολογικών κλάσεων, και εισιτήρια θεατρικών παραστάσεων) ο συντελεστής ορίζεται στο 6 % από 6,5%.

Ενδεικτικά στα αγαθά και υπηρεσίες που μετατάσσονται από τον μειωμένο (13%) στον κανονικό συντελεστή ΦΠΑ (23%) περιλαμβάνονται τα άνθη, ο καφές, το τσάι, διάφορα έλαια και λίπη, η εισαγωγή αντικειμένων τέχνης, η εκμετάλλευση καφενείων, εστιατορίων κ.λπ., ενώ η διαμονή σε ξενοδοχεία κάμπινγκ κ.λπ. μετατάσσεται από το συντελεστή 6,5 % στο συντελεστή 13 %.

Η ισχύς του παρόντος νόμου αρχίζει από τη δημοσίευσή του στην Εφημερίδα της Κυβερνήσεως εκτός αν ορίζεται διαφορετικά στις επιμέρους διατάξεις του.

1. Ανοίξετε **ΝΕΟΥΣ Λ/σμούς Λογιστικής** για τους νέους συντελεστές Φ.Π.Α. (6%) σε ΟΛΕΣ τις ομάδες που παρακολουθούνται υπό-λογαριασμοί ανά κατηγορία ΦΠΑ.



Θα μπορούσατε να χρησιμοποιήσετε τη λειτουργία «Νέο με αντιγραφή» από την οθόνη λογαριασμού, ανοίγοντας έναν προς έναν τους νέους λ/σμούς είτε, θα μπορούσατε να κάνετε μαζική εισαγωγή νέων λ/σμών από εξωτερικό αρχείο.

2. Προσθέστε **ΝΕΟΥΣ λογιστικούς κωδικούς** από το Εργαλείο/ Γέφυρα Λογιστικής/Λογιστικές κατηγορίες, όπως στο παρακάτω παράδειγμα

Πίνακας αναφοράς	Κωδικός	Περιγραφή	Εναλλακτική	Κωδικός 1	Κωδικός 2	Κωδικός 3	Κωδικός 4	Τύπος	Ανεργό	Σχόλιο
Κατηγορία ΦΠΑ	ΦΠΑ Εσωτερ. 3	ΦΠΑ Εσωτερικού 3%		0003		03			<input type="checkbox"/>	Κωδικός 1 χρ...
Κατηγορία ΦΠΑ	ΦΠΑ Εσωτερ. 4	ΦΠΑ Εσωτερικού 4,5%		0004		04			<input type="checkbox"/>	Κωδικός 1 χρ...
Κατηγορία ΦΠΑ	ΦΠΑ Εσωτερ. 5	ΦΠΑ Εσωτερικού 5%		0005		05			<input type="checkbox"/>	Κωδικός 1 χρ...
Κατηγορία ΦΠΑ	ΦΠΑ Εσωτερ. 55	ΦΠΑ Εσωτερικού 5,5%		0055		55			<input type="checkbox"/>	Κωδικός 1 χρ...
Κατηγορία ΦΠΑ	ΦΠΑ Εσωτερ. 6	ΦΠΑ Εσωτερικού 6%		0006		06			<input type="checkbox"/>	Κωδικός 1 χρ...
Κατηγορία ΦΠΑ	ΦΠΑ Εσωτερ. 7	ΦΠΑ Εσωτερικού 7%		0007		07			<input type="checkbox"/>	Κωδικός 1 χρ...
Κατηγορία ΦΠΑ	ΦΠΑ Εσωτερ. 9	ΦΠΑ Εσωτερικού 9%		0009		09			<input type="checkbox"/>	Κωδικός 1 χρ...
Κατηγορία ΦΠΑ	ΦΠΑ Εσωτερ. 10	ΦΠΑ Εσωτερικού 10%		0010		10			<input type="checkbox"/>	Κωδικός 1 χρ...
Κατηγορία ΦΠΑ	ΦΠΑ Εσωτερ. 11	ΦΠΑ Εσωτερικού 11%		0011		11			<input type="checkbox"/>	Κωδικός 1 χρ...
Κατηγορία ΦΠΑ	ΦΠΑ Εσωτερ. 13	ΦΠΑ Εσωτερικού 13%		0013		13			<input type="checkbox"/>	Κωδικός 1 χρ...
Κατηγορία ΦΠΑ	ΦΠΑ Εσωτερ. 15	ΦΠΑ Εσωτερικού 15%		0015		15			<input type="checkbox"/>	Κωδικός 1 χρ...
Κατηγορία ΦΠΑ	ΦΠΑ Εσωτερ. 16	ΦΠΑ Εσωτερικού 16%		0016		16			<input type="checkbox"/>	Κωδικός 1 χρ...
Κατηγορία ΦΠΑ	ΦΠΑ Εσωτερ. 8	ΦΠΑ Εσωτερικού 8%		0008		08			<input type="checkbox"/>	Κωδικός 1 χρ...

3. Προσθέστε **ΝΕΕΣ κατηγορίες Φ.Π.Α.** από τα Εργαλεία/ Παράμετροι συναλλαγών/ Κατηγορίες ΦΠΑ, όπως στο παρακάτω παράδειγμα...

Κωδικός	Περιγραφή	Εναλλακτική περιγραφή	Καν. ομ.	Ειδική	Εντός Ε...	Εκτός Ε...	Απαλλάξιμη	Μη εκπιπτ.	Λογιστική κατηγορία	Λογιστική κατηγορία	Λογιστική κατηγορία	Λογιστική κατηγορία	Λογιστική κατηγορία	Ανεκπερ. ό	Κωδικός ταμειακής
0	Μηδενική		0,0	0,0	0,0	0,0	0,0	<input type="checkbox"/>	ΦΠΑ Α...	ΦΠΑ Α...	ΦΠΑ Α...	ΦΠΑ Α...	ΦΠΑ Α...	<input type="checkbox"/>	5
1	Κανονική		19,0	13,0	0,0	0,0	0,0	<input type="checkbox"/>	ΦΠΑ Ε...	ΦΠΑ Ε...	ΦΠΑ Ε...	ΦΠΑ Ε...	ΦΠΑ Ε...	<input type="checkbox"/>	
11	Κανονική (15/03/2010)		21,0	15,0	0,0	0,0	0,0	<input type="checkbox"/>	ΦΠΑ Ε...	ΦΠΑ Ε...	ΦΠΑ Ε...	ΦΠΑ Ε...	ΦΠΑ Ε...	<input type="checkbox"/>	3
111	Κανονική (01/07/2010)		23,0	16,0	0,0	0,0	0,0	<input type="checkbox"/>	ΦΠΑ Ε...	ΦΠΑ Ε...	ΦΠΑ Ε...	ΦΠΑ Ε...	ΦΠΑ Ε...	<input type="checkbox"/>	
2	Μειωμένη		9,0	6,0	0,0	0,0	0,0	<input type="checkbox"/>	ΦΠΑ Ε...	ΦΠΑ Ε...	ΦΠΑ Ε...	ΦΠΑ Ε...	ΦΠΑ Ε...	<input type="checkbox"/>	
22	Μειωμένη (15/03/2010)		10,0	7,0	0,0	0,0	0,0	<input type="checkbox"/>	ΦΠΑ Ε...	ΦΠΑ Ε...	ΦΠΑ Ε...	ΦΠΑ Ε...	ΦΠΑ Ε...	<input type="checkbox"/>	2
222	Μειωμένη (01/07/2010)		11,0	8,0	0,0	0,0	0,0	<input type="checkbox"/>	ΦΠΑ Ε...	ΦΠΑ Ε...	ΦΠΑ Ε...	ΦΠΑ Ε...	ΦΠΑ Ε...	<input type="checkbox"/>	
223	Μειωμένη (01/01/2011)		13,0	9,0	0,0	0,0	0,0	<input type="checkbox"/>	ΦΠΑ Ε...	ΦΠΑ Ε...	ΦΠΑ Ε...	ΦΠΑ Ε...	ΦΠΑ Ε...	<input type="checkbox"/>	
3	Χαμηλή		4,5	3,0	0,0	0,0	0,0	<input type="checkbox"/>	ΦΠΑ Ε...	ΦΠΑ Ε...	ΦΠΑ Ε...	ΦΠΑ Ε...	ΦΠΑ Ε...	<input type="checkbox"/>	
33	Χαμηλή (15/03/2010)		5,0	4,0	0,0	0,0	0,0	<input type="checkbox"/>	ΦΠΑ Ε...	ΦΠΑ Ε...	ΦΠΑ Ε...	ΦΠΑ Ε...	ΦΠΑ Ε...	<input type="checkbox"/>	1
333	Χαμηλή (01/07/2010)		5,5	4,0	0,0	0,0	0,0	<input type="checkbox"/>	ΦΠΑ Ε...	ΦΠΑ Ε...	ΦΠΑ Ε...	ΦΠΑ Ε...	ΦΠΑ Ε...	<input type="checkbox"/>	
334	Χαμηλή (01/01/2011)		6,5	5,0	0,0	0,0	0,0	<input type="checkbox"/>	ΦΠΑ Ε...	ΦΠΑ Ε...	ΦΠΑ Ε...	ΦΠΑ Ε...	ΦΠΑ Ε...	<input type="checkbox"/>	
4	Κανονική 18%		18,0	13,0	0,0	0,0	0,0	<input type="checkbox"/>	ΦΠΑ Ε...	ΦΠΑ Ε...	ΦΠΑ Ε...	ΦΠΑ Ε...	ΦΠΑ Ε...	<input type="checkbox"/>	
5	Κανονική 8%		8,0	6,0	0,0	0,0	0,0	<input type="checkbox"/>	ΦΠΑ Ε...	ΦΠΑ Ε...	ΦΠΑ Ε...	ΦΠΑ Ε...	ΦΠΑ Ε...	<input type="checkbox"/>	
6	Κανονική Υπηρεσιών 19%		19,0	19,0	0,0	0,0	0,0	<input type="checkbox"/>	ΦΠΑ Ε...	ΦΠΑ Ε...	ΦΠΑ Ε...	ΦΠΑ Ε...	ΦΠΑ Ε...	<input type="checkbox"/>	
66	Κανονική Υπηρεσιών (15/03/2010)		21,0	21,0	0,0	0,0	0,0	<input type="checkbox"/>	ΦΠΑ Ε...	ΦΠΑ Ε...	ΦΠΑ Ε...	ΦΠΑ Ε...	ΦΠΑ Ε...	<input type="checkbox"/>	3
666	Κανονική Υπηρεσιών (01/07/2010)		23,0	23,0	0,0	0,0	0,0	<input type="checkbox"/>	ΦΠΑ Ε...	ΦΠΑ Ε...	ΦΠΑ Ε...	ΦΠΑ Ε...	ΦΠΑ Ε...	<input type="checkbox"/>	
7	Κανονική Υπηρεσιών 18%		18,0	18,0	0,0	0,0	0,0	<input type="checkbox"/>	ΦΠΑ Ε...	ΦΠΑ Ε...	ΦΠΑ Ε...	ΦΠΑ Ε...	ΦΠΑ Ε...	<input checked="" type="checkbox"/>	
8	Κανονική ΜΗ Εκπιπόμενη		19,0	13,0	0,0	0,0	0,0	<input checked="" type="checkbox"/>	ΦΠΑ 0%	ΦΠΑ 0%	ΦΠΑ 0%	ΦΠΑ 0%	ΦΠΑ 0%	<input type="checkbox"/>	
9	Μειωμένη ΜΗ Εκπιπόμενη		9,0	6,0	0,0	0,0	0,0	<input checked="" type="checkbox"/>	ΦΠΑ 0%	ΦΠΑ 0%	ΦΠΑ 0%	ΦΠΑ 0%	ΦΠΑ 0%	<input type="checkbox"/>	

4. Καταχωρείστε τα τελευταία παραστατικά που είναι γνωστά μέχρι 15/06/2015. Δηλαδή **τιμολογήσεις παραγγελιών και Δ.Αποστολής σε πελάτες**, καθώς και **παραστατικά αγορών και δαπανών που έχετε ήδη στα χέρια σας**.

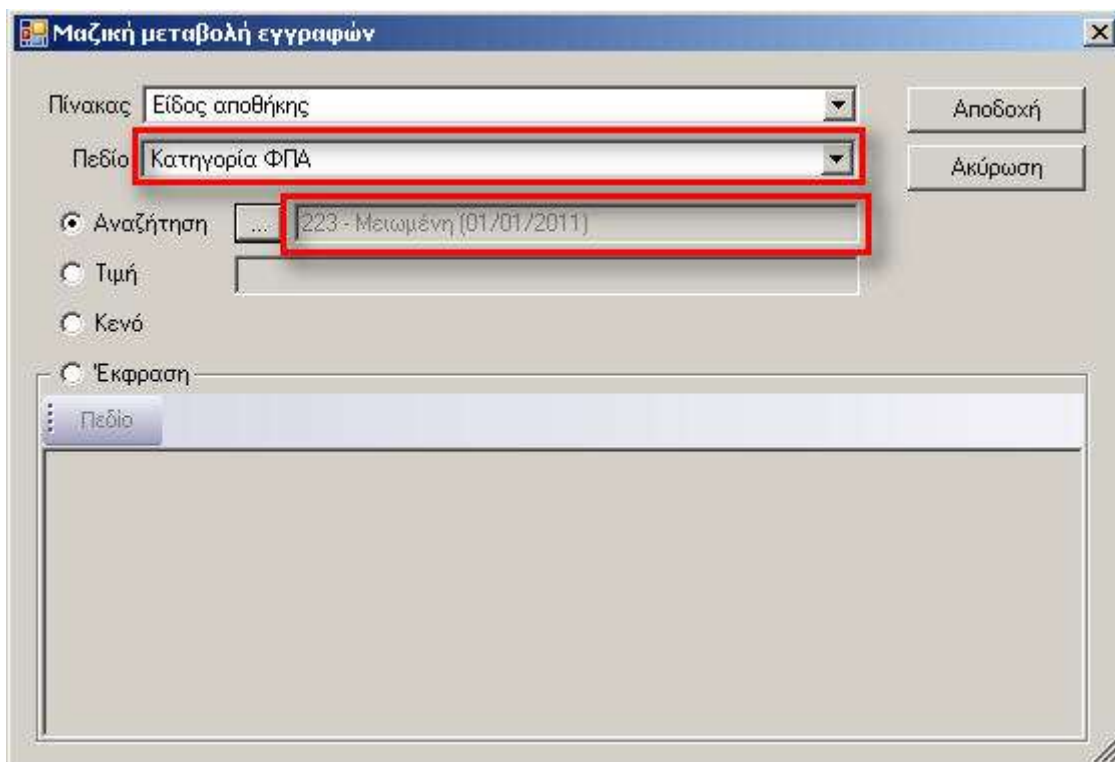
5. Στα **ΕΙΔΗ, ΓΕΝΙΚΑ ΕΙΔΗ, ΒΟΗΘΗΤΙΚΟΥΣ Λ/ΣΜΟΥΣ** (αυτόνομους) και **ΠΑΓΙΑ**, αλλάξτε την κατηγορία Φ.Π.Α. στην αντίστοιχη καινούργια.

Γι' αυτό το σκοπό χρησιμοποιείτε τη **μαζική μεταβολή**, για παράδειγμα στα ΕΙΔΗ ΑΠΟΘΗΚΗΣ διαλέξτε όψη «Τιμοκατάλογος Χονδρικής» ή «Τιμοκατάλογος Λιανικής» :

Κωδ.Είδους	Περιγραφή	ΜΜ	Καθαρή Τιμή Χονδρικής	Τιμή Χονδρικής με ΦΠΑ	ΦΠΑ
> 0002	Μεταλλικές σίτες	NET	56,0000	66,0800	18,000
0003	Μεταλλικό επίχρυσμα	NET	0,5000	0,5900	18,000
0004	Ράβδοι 2mm	NET	2,0000	2,3600	18,000

..και ζητείστε από το menu «Ενέργειες» -> **ΜΑΖΙΚΗ ΜΕΤΑΒΟΛΗ** διαλέγοντας τη νέα κατηγορία κάθε φορά* (στο πεδίο «Αναζήτηση» του διαλόγου)

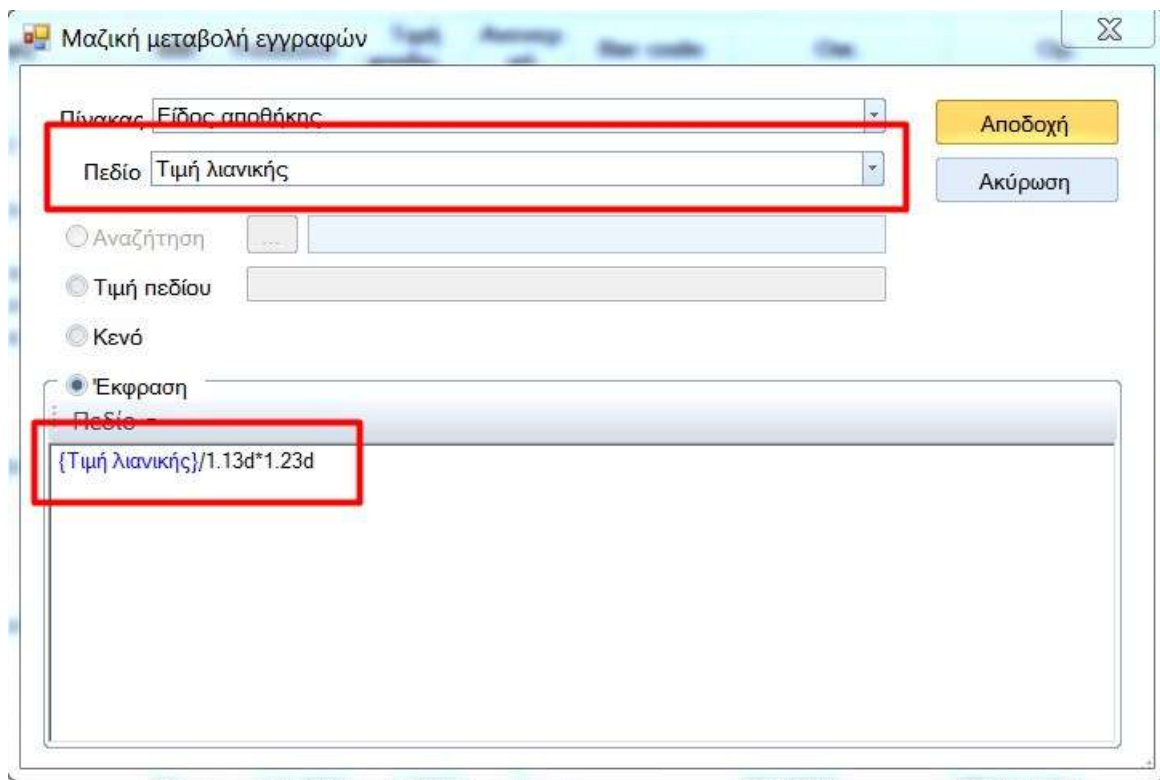
- * Αυτό σημαίνει πως η αλλαγή θα ζητηθεί προφανώς ξεχωριστά για κάθε κατηγορία ΦΠΑ (διαλέγουμε τα είδη με μειωμένο ΦΠΑ και ορίζουμε τη νέα κατηγορία «223» κ.ο.κ.)



ΓΙΑ ΤΑ ΓΕΝΙΚΑ ΕΙΔΗ, χρησιμοποιείτε την όψη ΤΙΜΟΚΑΤΑΛΟΓΟΣ ΥΠΗΡΕΣΙΩΝ
ΓΙΑ ΤΑ ΠΑΓΙΑ, χρησιμοποιείτε την όψη ΑΝΑΛΥΤΙΚΟΣ ΚΑΤΑΛΟΓΟΣ ΠΑΓΙΩΝ
ΓΙΑ ΤΟΥΣ ΒΟΗΘΗΤΙΚΟΥΣ Λ/ΣΜΟΥΣ, χρησιμοποιείτε την όψη ΒΟΗΘΗΤΙΚΟΙ Λ/ΣΜΟΙ

Αν τα είδη είναι πολλά (χιλιάδες), για να είναι εφικτή η μαζική μεταβολή, προτείνουμε να περιορίσετε από τα κριτήρια του φίλτρου το πλήθος των ειδών ή λογαριασμών.

6. **ΑΝ χρησιμοποιείτε ΤΙΜΕΣ ΠΟΥ ΠΕΡΙΛΑΜΒΑΝΟΥΝ ΦΠΑ**, αλλάξτε τις τιμές έτσι ώστε να περιλαμβάνουν πλέον το νέο ποσό ΦΠΑ (σε είδη και τιμοκαταλόγους). Ο λόγος είναι ότι η εφαρμογή, κάνει αποφορολόγηση με βάση το ποσοστό ΦΠΑ για την κατηγορία ΦΠΑ του είδους για το καθεστώς ΦΠΑ της εταιρείας μας. Επομένως, μια και η κατηγορία ΦΠΑ του είδους ΑΛΛΑΖΕΙ, η αποφορολόγηση δεν θα γίνει σωστά, αλλά και γενικά, η ΤΙΜΗ ΛΙΑΝΙΚΗΣ ΘΑ ΕΙΝΑΙ ΛΑΘΟΣ. Επομένως, προχωρείστε σε αλλαγή των τιμών (ανά κατηγορία ΦΠΑ), χρησιμοποιώντας μια όψη ειδών (και αντίστοιχα υπηρεσιών), σύμφωνα με το παρακάτω παράδειγμα....



Η ακριβής έκφραση για να αφαιρεθεί το 13% και να προστεθεί το 23% είναι η εξής:

$$\{\text{Τιμή λιανικής}\}/1.13d*1.23d$$

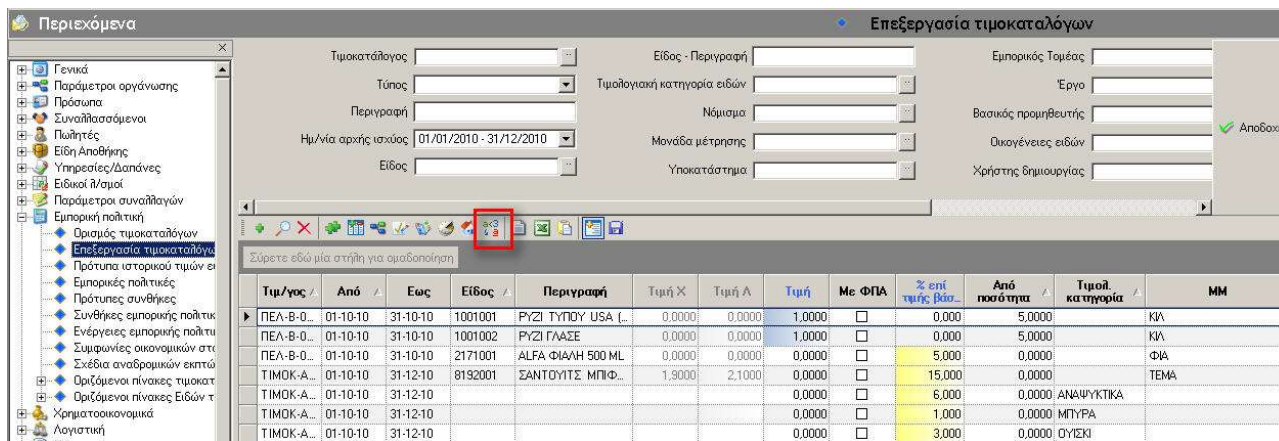
Αντιγράψτε την στο διάλογο της μαζικής μεταβολής

ΑΝΤΙΣΤΟΙΧΗ ΑΛΛΑΓΗ ΠΡΕΠΕΙ ΝΑ ΓΙΝΕΙ ΓΙΑ ΟΠΟΙΕΣ ΑΛΛΕΣ ΤΙΜΕΣ ΠΩΛΗΣΗΣ
(Χονδρική, Τιμή 3,4,5) ΤΥΧΟΝ ΠΕΡΙΛΑΜΒΑΝΟΥΝ Φ.Π.Α.

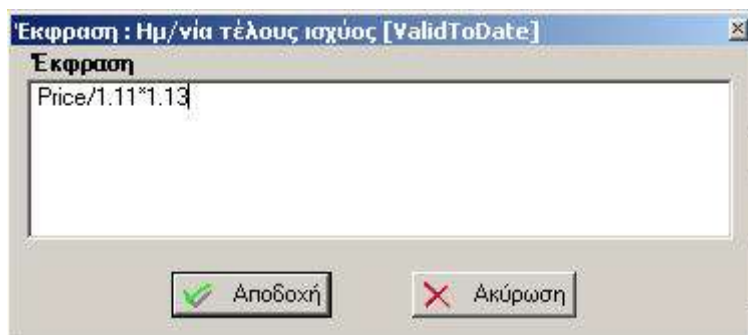
Αντίστοιχα, αν χρησιμοποιείτε τιμοκαταλόγους λιανικής που προσδιορίζουν
TIMES, επιλέξτε κατά ομάδες τα είδη που πρέπει να αλλάξουν τιμή ή

δημιουργείστε νέες γραμμές τιμοκαταλόγων με ημ/νία ισχύος από 16/7/2015 (με αντιγραφή από τις προηγούμενες) και εκτελέστε μαζική μεταβολή ως εξής...

- ✓ Επιλέξτε τις γραμμές ειδών με Shift και βελάκια κίνησης
- ✓ Επιλέξτε το πλήκτρο «Εκφραση» στη στήλη εργαλείων του τιμοκαταλόγου



- ✓ Στο διάλογο που εμφανίζεται, πληκτρολογείτε την αντίστοιχη έκφραση, χρησιμοποιώντας ως τίτλο πεδίου το «Price»



Η ακριβής έκφραση για να αφαιρεθεί 13% και να προστεθεί 23% είναι η εξής:

$$\text{Price}/1.31*1.23$$

Αντιγράψτε την στο διάλογο της «έκφρασης»

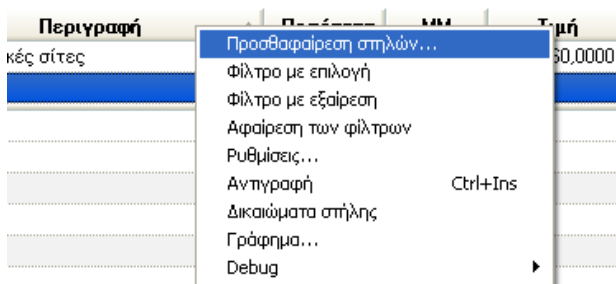
7. Αν στο τέλος της ημέρας (15/7) μένουν Παραγγελίες ή Δ. Αποστολής προς τιμολόγηση, **αλλάξτε την κατηγορία Φ.Π.Α. των γραμμών των παραστατικών αυτών που θα τιμολογηθούν ΜΕΤΑ την 15/7/2015.**

Ο λόγος είναι ότι οι μεταβάσεις για εξυπηρέτηση των παραγγελιών ή για τιμολόγηση Δ. Αποστολής, βασίζονται στα δεδομένα του αρχικού παραστατικού, επομένως, χωρίς αυτή την αλλαγή, κινδυνεύετε να τιμολογήσετε με 13%.

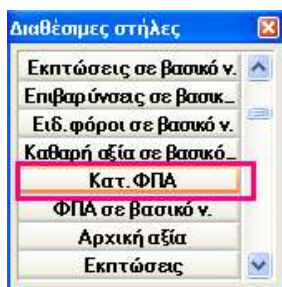
Η αλλαγή αυτή προϋποθέτει ότι η νέα κατηγορία ΦΠΑ έχει ήδη οριστεί στα είδη.

8. Οσον αφορά τις **Αγορές και τα Εξοδα** δεν μπορεί να αποκλειστεί ότι θα παραληφθεί τιμολόγιο ή απόδειξη δαπάνης **με ημερομηνία έκδοσης μεν ΜΕΧΡΙ 15/07 αλλά μεταγενέστερη ημ/νία παραλαβής από μας**. Σε αυτή την περίπτωση, **η καταχώριση πρέπει να γίνει για την αναγραφόμενη κατηγορία Φ.Π.Α.** Τα είδη έχουν ενημερωθεί για παράδειγμα με τη νέα κατηγορία 23% και αυτό ΠΡΟΤΕΙΝΕΤΑΙ στην καταχώριση, ενώ το πρωτογενές παραστατικό έχει ΦΠΑ = 13%. Για να γίνει σωστά αυτή η καταχώριση, θα πρέπει ΝΑ ΑΛΛΑΞΕΤΕ ΤΗΝ ΠΡΟΤΕΙΝΟΜΕΝΗ από την εφαρμογή ΚΑΤΗΓΟΡΙΑ Φ.Π.Α. στη γραμμή του είδους. Αυτό γίνεται με 2 τρόπους...

✓ Είτε χρησιμοποιώντας την αλλαγή στηλών



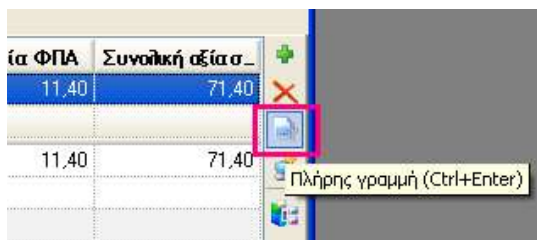
επιλέγοντας τη στήλη «Κατηγορία Φ.Π.Α.»



και πληκτρολογώντας την ΠΑΛΙΑ κατηγορία Φ.Π.Α. που είχε το είδος

κτ.2	Καθαρή αξία	Κατ. ΦΠΑ	Αξία ΦΠΑ
0,000	1,20		0,13
0,000			
	Κωδι...	Περιγραφή	
	222	Μειωμένη (01/07/2010)	
	223	Μειωμένη (01/01/2011)	

✓ Είτε χρησιμοποιώντας τον πλήρη διάλογο της γραμμής (με Ctrl+Enter)



Και διορθώνοντας το πεδίο «Κατηγορία ΦΠΑ»

Στοιχεία γραμμής: < Είδη Αποθήκης: 1, Πλήθος: 2 > + Νέα γραμμή × Διαγραφή γραμμής

Είδος αποθήκης: 1311001 ΜΗΛΑ ΚΟΚΚΙΝΑ Τύπος: Είδος αποθήκης Πωλητής:

Μονάδα μέτρησης: Κιλ. Ποσότητα: 1,0000 Kg Τιμή: 1,2000 € Περιλ. ΦΠΑ Αξία προ έκπτωσης: 1,20 €

Αξία εκπτώσεων: Επιβαρύνσεις: Ειδικοί φόροι:

Καθαρή αξία: 1,20 € Αξία ΦΠΑ: 0,13 € Μικτή αξία: 1,33 € Κόστος: 1,20 € Προβλεπόμενη προμήθεια:


Εκπτωση 1: Εκπτωση 2: Εκπτωση 3: Εκπτωση 4: Μικτή έκπτωση:

Κατηγορία ΦΠΑ: 222 Μειωμένη (01/07/2010) Αιτιολογία:

Κωδ. Λογ/κής	Κωδικός	Περιγραφή	Αιτιολογία
	222	Μειωμένη (01/07/2010)	<input type="text"/>
	223	Μειωμένη (01/01/2011)	<input type="text"/>

9. Οσον αφορά τα **Πιστωτικά Πωλήσεων** είναι πιθανό πως θα πρέπει να γίνουν με τους προηγούμενους συντελεστές. Η μέθοδος για να καταχωρηθεί ένα τέτοιο πιστωτικό είναι όπως ακριβώς και στην περίπτωση των Αγορών, δηλαδή με ΠΛΗΚΤΡΟΛΟΓΗΣΗ της παλιότερης κατηγορίας Φ.Π.Α.

ΑΝ τώρα, ΤΟ ΠΙΣΤΩΤΙΚΟ ΠΡΟΚΥΨΕΙ ΜΕ ΜΕΤΑΒΑΣΗ ΑΠΟ ΤΙΜΟΛΟΓΙΟ, θα πρέπει να γίνει στο παραγόμενο παραστατικό η ίδια επέμβαση.

 Γενικά θα πρέπει να δοθεί προσοχή σε όσα παραστατικά εκδοθούν μετά τη 15/7/2015 και αφορούν παλιότερες συναλλαγές.

10. **Αν δεν είστε βέβαιοι για το ότι οι εκκρεμότητες από τον προηγούμενο μήνα έχουν ΣΩΣΤΑ ΡΥΘΜΙΣΤΕΙ** (=> ΤΙΜΟΛΟΓΗΣΗ όσων έπρεπε να τιμολογηθούν και ΔΙΟΡΘΩΣΗ όσων πρόκειται να τιμολογηθούν από την ημ/νία αλλαγής και μετά), μπορείτε να προβείτε στην ανάπτυξη ενός νέου ελέγχου κυρίως για τα παραστατικά πωλήσεων (ΤΔΑ, ΤΙΠ, ΑΠΛ, ΤΠΥ), στα οποία θα ήθελε κανείς να **ΑΠΑΓΟΡΕΥΣΕΙ** χρήση των **ΠΑΛΙΩΝ ΣΥΝΤΕΛΕΣΤΩΝ** από κάποιο χειριστικό λάθος.

Μπορείτε να φτιάξετε ένα ΣΧΕΔΙΟ ΙΔΙΟΤΗΤΩΝ με ΜΙΑ μόνο γραμμή,

η οποία να διενεργεί **ΑΠΑΓΟΡΕΥΤΙΚΟ** έλεγχο σε επίπεδο γραμμής είδους (είδους αποθήκης ή γενικού είδους ή παγίου, αν έχετε όλες τις περιπτώσεις, θα βάλετε 3 γραμμές) στην περίπτωση που...

- ✓ Η ημ/νία έκδοσης είναι μεγαλύτερη από 15/07/2015 **ΚΑΙ** το ποσοστό της κατηγορίας ΦΠΑ της γραμμής είδους για καθεστώς «μειωμένο» είναι 11

Η έκφραση σε αυτή την περίπτωση είναι

```
RC("ADREGISTRATIONDATE",String.Format("FK_ESFILINEITEM_{0}",DirectCast(_dr.Table.DataSource, ESDataSet).HeaderDT.TableName)) >= (new Date(2015,7,15)) AndAlso (ESMapVal(IIF(NOT CType(Session.GetFromCache("ESGOZVATCategory", False), DataTable).Rows.Find(RC("fVATCategoryCode")) IS Nothing, CType(Session.GetFromCache("ESGOZVATCategory", False), DataTable).Rows.Find(RC("fVATCategoryCode"))("Normal"), -1D), new Object() {6,5D,11D,23D}, new Object() {0,0,0}, 1) = 0)
```

Εναλλακτικά μπορείτε να ελέγξετε αν

- ✓ Η ημ/νία έκδοσης είναι μεγαλύτερη από 15/07/2015 **ΚΑΙ** η κατηγορία ΦΠΑ της γραμμής είναι μία από τις «καταργημένες» π.χ. 11, 22, 33, 66 (για τις οποίες φτιάξατε τις καινούργιες 111, 223, 334, 667)

Η έκφραση σε αυτή την περίπτωση είναι

```
RC("ADREGISTRATIONDATE",String.Format("FK_ESFILINEITEM_{0}",DirectCast(_dr.Table.DataSource, ESDataSet).HeaderDT.TableName)) >= (new Date(2015,7,15)) AndAlso ( ("fVATCategoryCode" = "222") Or ("fVATCategoryCode" = "333") Or ("fVATCategoryCode" = "666"))
```

Το μήνυμα που πρέπει να εμφανίζεται ορίστε το κάπως έτσι ...

«ΠΡΟΣΟΧΗ ! Η γραμμή δεν είναι αποδεκτή διότι ο επιλεγμένος συντελεστής ΦΠΑ έχει καταργηθεί !»

Αυτό το σχέδιο, μπορείτε να το επιλέξετε στις **ΣΕΙΡΕΣ** των ΤΔΑ, ΤΠΥ, ΑΠΛ, ΤΠΥ ...

Το αποτέλεσμα θα είναι, αυτό να δράσει προσθετικά στο standard σχέδιο ιδιοτήτων που λειτουργεί για τα παραστατικά.

Προτείνουμε αυτή την ενέργεια για τις περιπτώσεις που...

- ✓ Θέλετε να προλάβετε τιμολόγηση σε είδος με λανθασμένη (μη επικαιροποιημένη) κατηγορία Φ.Π.Α.
- ✓ Θέλετε να εξασφαλίσετε πως μια μετάβαση π.χ. Τιμολόγηση Δ. Αποστολής ΔΕΝ θα ολοκληρωθεί αν δεν έχει προηγηθεί το βήμα Νο.7 (αλλαγή κατηγορίας Φ.Π.Α. γραμμών σε εκκρεμότητα)

Αν ορίσετε τον έλεγχο ως «προειδοποίηση» (με ενεργοποίηση του ομώνυμου πεδίου), θα προστατέψει πρωτογενείς καταχωρίσεις (καταχώριση παραστατικού με ΠΛΗΚΤΡΟΛΟΓΗΣΗ) αλλά όχι και μεταβάσεις.



Αν είστε σίγουροι πως ΚΑΙ τα είδη έχουν ενημερωθεί με τις νέες

κατηγορίες ΦΠΑ ΚΑΙ είτε δεν έχετε εκκρεμότητες από τον περασμένο μήνα είτε έχετε μεταβάλει και ελέγξει την ορθότητα της «κατηγορίας ΦΠΑ» των γραμμών Παραγγελιών κλπ., μπορείτε να ΠΑΡΑΛΕΙΨΕΤΕ αυτό το βήμα.